

Tasg ysgrifennu: Swigod siarad. Beth mae'r cymeriadau yn dweud yn y stori? Ysgrifennwch frawddegau yn y swigod siarad. Defnyddiwch stori 'Sbwriel' (pwerbwynt) i'ch helpu. Ceisiwch ddefnyddio ! a ?

COFIWCH: does dim angen "____" mewn swigod siarad.



STOPIWCH!
STOPIWCH Y BWS!

Mae'r taflenni gwaith yn 'Teams'. Dewiswch y logo rydych yn arfer cael yn yr ysgol. Croeso i chi ddefnyddio unrhyw logo os hoffech ymestyn eich hun.



Dysgu yn y cartref - Blwyddyn 2 Wythnos: 18/05/20 - 22/05/20

Cofiwch gysylltu os byddwch angen cymorth.

Bl.2NJ - n.jones4@ysgolgyrnaeg.ceredigion.sch.uk

Bl.2GJ - g.jones2@ysgolgyrnaeg.ceredigion.sch.uk

Cofiwch, nid oes angen i chi gyflawni pob un o'r tasgau.

Syniadau yn unig a geir yma.

Darllen a deall: Croeso i chi ateb y cwestiynau yn syth ar y daflen, ysgrifennu'r atebion ar bapur plaen neu deipio eich atebion ar y cyfrifiadur.

Sbwriel



Darllenwch y darn o stori **Sbwriel** yn ofalus ac yna atebwch y cwestiynau.

Mae'r taflenni gwaith yn 'Teams'. Dewiswch y logo rydych yn arfer cael yn yr ysgol. Croeso i chi ddefnyddio unrhyw logo os hoffech ymestyn eich hun.

Cofiwch ddarllen yn gyson.

Llyfrau Cymraeg a Saesneg.



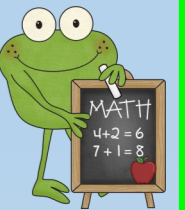
Addysg Gorfforol: Ymunwch â Steff Sgiliau ar FB bob dydd neu sesiynau Joe Wicks ar YouTube.



Ymarfer tynnu

rhifau dau ddigid

D	U		D	U
4	9		4	13
-	2	7	-	2
	2	2		2
				4



Mathemateg: Gwaith rhif. Cyfatebwch y briciau drwy liwio'r cwestiwn a'r ateb cywir yr un lliw.

Dewiswch ba lefel: logo coch/gwyrdd/glas.


Wal o liwiau			
4 x 2	10 ÷ 2	10 + 3	8 ÷ 2
18 - 3	10 ÷ 5	5 x 2	
15	13	8	
2	5	4	10

Ymarfer sgiliau llusgi a rhannu ar wefan: www.topmarks.co.uk - HIT THE BUTTON. Croeso i chi ddefnyddio gwefanau eraill hefyd.

Creu llun: dilynwch y cyfarwyddiadau yn ofalus i greu'r llun. Cofiwch liwio'r llun!



- Edrychwch ar y llun - allwch chi weld y pwll?
- Tynnwch lun coeden i'r chwith o'r pwll.
- Tynnwch lun tŷ i'r dde o'r pwll.
- Tynnwch lun 3 ffenest a drws i'r tŷ.
- Tynnwch lun glaswellt tal o dan y goeden.
- Tynnwch lun ffens isel tu ôl y pwll, o flaen y goeden a thu ôl i'r tŷ.
- Tynnwch lun siglen o flaen y pwll.
- Tynnwch lun blodau i'r dde o'r pwll o flaen y tŷ.



Beth am ...?

- Wrando ar storiâu Cymraeg yn cael eu darllen ar 'YouTube'.
 - Wyllo rhaglenni Cymraeg ar wefan S4C clic (Cyw).
 - Ddysgu a chanu caneuon Cymraeg ar 'YouTube'.
- Côd ar gyfer Twinkl - UKTWINKLHELPS

Model allan o ddeunyddiau ailgylchu: Ewch ati i gynllunio eich model allan o ddeunyddiau ailgylchu. Pa ddeunyddiau sydd angen arnoch? Labelwch eich cynllun. Dyma rai syniadau:



Tasg hanner tymor: Ewch ati i greu eich model! Pob hwyl!



Writing task: Speech bubbles. What do the characters say in the story? Write sentences in the speech bubbles. Use the 'Sbwriel' (powerpoint) story to help you. Try to use ! and ?
REMEMBER: speech bubbles don't need "_____".



STOPIWCH!
STOPIWCH Y BWS!

The worksheets are in Teams. Choose the logo that you normally have in school, but you are welcome to challenge yourself if you wish.

Remember to read frequently.
Welsh and English books.



Mathematics: Number work. Match the bricks by colouring the correct question and answer the same colour.
Choose which level: red / green / blue logo.

Wal o Iwiau

Gylfwrdd y Bwsiau a'r Llosgiwr ar y Cwrs

4 x 2	10 ÷ 2	10 + 3	8 ÷ 2
18 - 3	10 ÷ 5	5 x 2	
15	13	8	
2	5	4	10

Practice multiplication and division skills on: www.topmarks.co.uk - HIT THE BUTTON. You may also use other websites.

Learning in the home - Blwyddyn 2 Week: 18/05/20 - 22/05/20

Please contact us if you need any help.

Bl.2NJ - n.jones4@ysgolgymraeg.ceredigion.sch.uk

Bl.2GJ - g.jones2@ysgolgymraeg.ceredigion.sch.uk

There is no need to complete all these tasks.

They are only ideas.

Physical Education: Join Steff Sgiliau on FB or participate in workout sessions with Joe Wicks on YouTube.



Create a picture: follow the instructions carefully to create the picture.
Remember to colour the picture!

- * Look at the picture - can you see the pond?
- * Draw a tree to the left of the pond.
- * Draw a house to the right of the pond.
- * Draw 3 windows and a door to the house.
- * Draw tall grass under the tree.
- * Draw a low fence behind the pond, in front of the tree and behind the house.
- * Draw a swing in front of the pond.
- * Draw flowers to the right of the pond in front of the house.

Diyn cyfarwyddiadau

- Cychwynnir i'r hen - llosgiwr a'r pŵl
- Tynhwrnau ar y ddaith i'r pŵl
- Tynhwrnau ar y ddaith i'r pŵl
- Tynhwrnau ar y ddaith i'r pŵl
- Tynhwrnau ar y ddaith i'r pŵl
- Tynhwrnau ar y ddaith i'r pŵl
- Tynhwrnau ar y ddaith i'r pŵl


What about ...?

- Listening to stories being read in Welsh on 'YouTube'.
- Watching Welsh television programmes on S4-C clic (Cyw).
 - Learning and sing Welsh songs on 'YouTube'.

Code for Twinkl - UKTWINKLHELPS



Comprehension: You can answer the questions on the worksheet, write your answers on plain paper or type your answers on the computer.




Read the extract from the 'Sbwriel' story carefully and then answer the questions.

The worksheets are in Teams. Choose the logo that you normally have in school, but you are welcome to challenge yourself if you wish.

Practice subtracting
2 digit numbers

	D	U		D	U
	4	9		4	13
-	2	7		2	9
	2	2		2	4



Model out of recycled materials: Design your model out of recycled materials. What materials do you need? Label your plan. Here are some ideas:



Half term task: Create your model!